



MIT DER eREZEPT-CHECKLISTE READY FÜR DEN START!

Ihr Apothekensystem · awintaONE®

1

Bevor Sie Ihre Apotheke eRezept-ready machen können, halten Sie folgende Informationen bereit:

Name der Apotheke

Konnektorpasswort Secunet

Benutzer »super«
Passwort:



Benutzer »Secu Tech«
Passwort:

Quelle: Diese wurden im Rahmen Ihrer TI-Erstinstallation vergeben und sind auf dem Passwortzettel notiert, der Ihnen von Samhammer ausgehändigt wurde.

IK

KoCo-Box

Benutzer »koco-root«
Passwort:



Benutzer »SuperAdmin«
Passwort:

Quelle: Diese wurden im Rahmen Ihrer TI-Erstinstallation vergeben und sind auf dem Passwortzettel notiert, der Ihnen von Samhammer ausgehändigt wurde.

ODER

SMC-B-PIN

PIN:

Quelle: Diese wurde im Rahmen Ihrer TI-Erstinstallation vergeben und ist auf dem Passwortzettel notiert, der Ihnen von Samhammer ausgehändigt wurde.

SMC-B-PUK

PUK:

Quelle: Diese finden Sie im PIN-Brief des Kartenherstellers (medisign oder D-Trust), der Ihnen mit der Übermittlung der Karte zugestellt wurde.

Telematik-ID der SMC-B

ID:

Quelle: Bei medisign findet sich die ID im <https://www.smc-b.de>. Bitte loggen Sie sich dort mit eMail und Passwort ein. Dort finden Sie die ID auf der 2. Seite des Antrags. Bei D-Trust/Bundesdruckerei findet sich die ID im e-health <https://ehealth.d-trust.net/antragsportal/login>. Bitte loggen Sie sich dort mit Vorgangsnummer und Passwort ein, dort finden Sie die ID auf der 2. Seite des Antrags.



2

Telematikinfrastruktur: Können Sie bereits Impfbzertifikate ausstellen?

Dann können Sie jetzt Ihre Apotheke eRezept-ready machen.

Wenn Sie diese Frage mit »Nein« beantworten müssen, dann melden Sie sich bitte über unser Kontaktformular [» https://www.noventi.de/erezept/erezpt-formular/](https://www.noventi.de/erezept/erezpt-formular/)

3

Die SMC-B-Karte ist verifiziert.

Hinweis: Machen Sie das Hauptkartenlesegerät in Ihrer Apotheke ausfindig. Dies ist das einzige Kartenlesegerät mit 2 Cherry Siegeln, wie die Beispielbilder hier zeigen.



Verifizieren Sie anhand dieser Anleitung Ihre SMC-B-Karte:



ODER



Hier in Kapitel 3.3.1:
<https://go.noventi.de/erezept-tutorial-awintaone>

Hinweis: Ohne verifizierte SMC-B-Karte können Sie keine eRezepte einlösen.

Ist Ihre SMC-B-Karte in der Tastatur oder in einem Kartenterminal eingesetzt, welches nachts **nicht** dauerhaft am Strom angeschlossen ist, müssen Sie Ihre SMC-B-Karte täglich verifizieren. Diese Verifizierung (PIN-Eingabe) **muss** jeden Morgen sichergestellt sein.

4

Für die Apotheke ist mindestens ein:e Mitarbeiter:in erforderlich, die/der einen eHBA besitzt und ihre/seine eHBA-PIN kennt. Dieser eHBA ist freigeschaltet und aktiviert.

Wie Sie den eHBA aktivieren können, zeigen wir Ihnen hier:



ODER



Hier in Kapitel 4:
<https://go.noventi.de/erezept-tutorial-awintaone>

5

Die eRezept-Funktionalität in der Warenwirtschaft ist eingerichtet.

Wie das funktioniert, zeigen wir hier:



Hier in Kapitel 7:
<https://go.noventi.de/erezept-tutorial-awintaone>




6

Zum finalen Check scannen Sie das Testrezept.


Ausdruck zur Einlösung Ihres E-Rezeptes


für Carlos Thees	geboren am 04.07.1978
ausgestellt von Muster Praxis Entwurf 030 123456 Muster@Entwurfsmuster.de	ausgestellt am 04.05.2022

Sammelcode zur Einlösung aller Verordnungen




1x Voltaren® Resinat / 20
st N1
1-0-0-0
PZN: 06877187





**Die App zum E-Rezept
Einfach – Schnell – Flexibel
E-Rezepte jetzt papierlos empfangen**

Die Voraussetzungen und weitere Informationen finden Sie online auf www.das-e-rezept-fuer-deutschland.de und bei der technischen Hotline 0800 277 377 7



Tokenausdruck DIN A5 (4-2021)

Wenn dann die folgende Fehlermeldung erscheint, haben Sie es geschafft: Sie sind eRezept-ready!

awintaONE Fehler

✘ Assigned to another pharmacy (NES_205)

Das eRezept wird aktuell in einer anderen Apotheke eingelöst

Sollte der Test nicht erfolgreich verlaufen, füllen Sie bitte das Kontaktformular mit aussagekräftigen Fehlermeldungen aus. Wir werden Sie dann in den nächsten Tagen kontaktieren.

» <https://www.noventi.de/erezept/erezept-formular/>



EMPFEHLUNG DANACH

7

Mitarbeiter haben eRezept-Schulung besucht.

Zur Aufzeichnung der awintaONE®-Schulungen klicken Sie hier:



Oder unter www.noventi.de/erezept

8

Dann können Sie jetzt Ihre Apotheke mit folgender Anleitung eRezept-ready machen:

https://www.noventi.de/fileadmin/user_upload/downloads/P21138_NOVENTI-Anleitung-DAV-Webportal-v4-MM.pdf