



MIT DER eREZEPT-CHECKLISTE READY FÜR DEN START!

Ihr Apothekensystem · PROKAS®

1

Bevor Sie Ihre Apotheke eRezept-ready machen können, halten Sie folgende Informationen bereit:

Name der Apotheke

Konnektorpasswort Secunet

Benutzer »super«
Passwort:



Benutzer »Secu Tech«
Passwort:

Quelle: Diese wurden im Rahmen Ihrer TI-Erstinstallation vergeben und sind auf dem Passwortzettel notiert, der Ihnen von Samhammer ausgehändigt wurde.

IK

KoCo-Box

Benutzer »koco-root«
Passwort:



Benutzer »SuperAdmin«
Passwort:

Quelle: Diese wurden im Rahmen Ihrer TI-Erstinstallation vergeben und sind auf dem Passwortzettel notiert, der Ihnen von Samhammer ausgehändigt wurde.

ODER

SMC-B-PIN

PIN:

Quelle: Diese wurde im Rahmen Ihrer TI-Erstinstallation vergeben und ist auf dem Passwortzettel notiert, der Ihnen von Samhammer ausgehändigt wurde.

SMC-B-PUK

PUK:

Quelle: Diese finden Sie im PIN-Brief des Kartenherstellers (medisign oder D-Trust), der Ihnen mit der Übermittlung der Karte zugestellt wurde.

Telematik-ID der SMC-B

ID:

Quelle: Bei medisign findet sich die ID im <https://www.smc-b.de>. Bitte loggen Sie sich dort mit eMail und Passwort ein. Dort finden Sie die ID auf der 2. Seite des Antrags. Bei D-Trust/Bundesdruckerei findet sich die ID im e-health <https://ehealth.d-trust.net/antragsportal/login>. Bitte loggen Sie sich dort mit Vorgangsnummer und Passwort ein, dort finden Sie die ID auf der 2. Seite des Antrags.



2

Telematikinfrastruktur: Können Sie bereits Impfbzertifikate ausstellen?

Dann können Sie jetzt Ihre Apotheke eRezept-ready machen.

Wenn Sie diese Frage mit »Nein« beantworten müssen, dann melden Sie sich bitte über unser Kontaktformular » <https://www.noventi.de/erezept/erezpt-formular/>


3

Die SMC-B-Karte ist verifiziert.

Hinweis: Machen Sie das Hauptkartenlesegerät in Ihrer Apotheke ausfindig. Dies ist das einzige Kartenlesegerät mit 2 Cherry Siegeln, wie die Beispielbilder hier zeigen.



Verifizieren Sie anhand dieser Anleitung Ihre SMC-B-Karte:



ODER



Hier in Kapitel 3.3.1:
<https://go.noventi.de/erezept-tutorial-prokas>


Hinweis: Ohne verifizierte SMC-B-Karte können Sie keine eRezepte einlösen.

Ist Ihre SMC-B-Karte in der Tastatur oder in einem Kartenterminal eingesetzt, welches nachts **nicht** dauerhaft am Strom angeschlossen ist, müssen Sie Ihre SMC-B-Karte täglich verifizieren. Diese Verifizierung (PIN-Eingabe) **muss** jeden Morgen sichergestellt sein.

4

Für die Apotheke ist mindestens ein:e Mitarbeiter:in erforderlich, die/der einen eHBA besitzt und ihre/seine eHBA-PIN kennt. Dieser eHBA ist freigeschaltet und aktiviert.

Wie Sie den eHBA aktivieren können, zeigen wir Ihnen hier:



ODER




Hier in Kapitel 4:
<https://go.noventi.de/erezept-tutorial-prokas>

5

Die eRezept-Funktionalität in der Warenwirtschaft ist eingerichtet.

Wie das funktioniert, zeigen wir hier:



ODER



Hier in Kapitel 7:
<https://go.noventi.de/erezept-tutorial-prokas>




6


Zum finalen Check scannen Sie das Testrezept.

Ausdruck zur Einlösung Ihres E-Rezeptes

für Carlos Thees	geboren am 04.07.1978
ausgestellt von Muster Praxis Entwurf 030 123456 Muster@Entwurfsmuster.de	ausgestellt am 04.05.2022

Sammelcode zur Einlösung aller Verordnungen



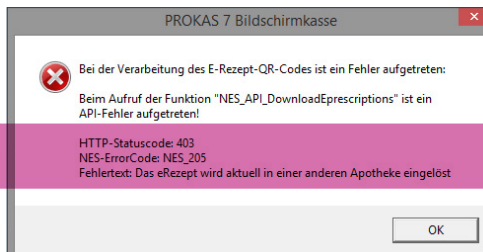
 1x Voltaren® Resinat / 20
st N1
1-0-0-0
PZN: 06877187

Die App zum E-Rezept
Einfach – Schnell – Flexibel
E-Rezepte jetzt papierlos empfangen

Die Voraussetzungen und weitere Informationen finden Sie online auf www.das-e-rezept-fuer-deutschland.de und bei der technischen Hotline 0800 277 377 7

Tokenausdruck DIN A5 (4-2021)

Wenn dann die folgende Fehlermeldung erscheint, haben Sie es geschafft: Sie sind eRezept-ready!



Sollte der Test nicht erfolgreich verlaufen, füllen Sie bitte das Kontaktformular mit aussagekräftigen Fehlermeldungen aus. Wir werden Sie dann in den nächsten Tagen kontaktieren.

» <https://www.noventi.de/erezept/erezept-formular/>



EMPFEHLUNG DANACH

7

Mitarbeiter haben eRezept-Schulung besucht.

Zur Aufzeichnung der PROKAS®-Schulungen klicken Sie hier:



Oder unter www.noventi.de/erezept

8

Dann können Sie jetzt Ihre Apotheke mit folgender Anleitung eRezept-ready machen:

https://www.noventi.de/fileadmin/user_upload/downloads/P21138_NOVENTI-Anleitung-DAV-Webportal-v4-MM.pdf