



# MIT DER eREZEPT-CHECKLISTE READY FÜR DEN START!

Ihr Apothekensystem · PHARMASOFT

1

Bevor Sie Ihre Apotheke eRezept-ready machen können, halten Sie folgende Informationen bereit:

Name der Apotheke

### Konnektorpasswort Secunet

Benutzer »super«  
Passwort:



Benutzer »Secu Tech«  
Passwort:

Quelle: Diese wurden im Rahmen Ihrer TI-Erstinstallation vergeben und sind auf dem Passwortzettel notiert, der Ihnen von Samhammer ausgehändigt wurde.

IK

### KoCo-Box

Benutzer »koco-root«  
Passwort:



Benutzer »SuperAdmin«  
Passwort:

Quelle: Diese wurden im Rahmen Ihrer TI-Erstinstallation vergeben und sind auf dem Passwortzettel notiert, der Ihnen von Samhammer ausgehändigt wurde.

ODER

### SMC-B-PIN

PIN:

Quelle: Diese wurde im Rahmen Ihrer TI-Erstinstallation vergeben und ist auf dem Passwortzettel notiert, der Ihnen von Samhammer ausgehändigt wurde.

### SMC-B-PUK

PUK:

Quelle: Diese finden Sie im PIN-Brief des Kartenherstellers (medisign oder D-Trust), der Ihnen mit der Übermittlung der Karte zugestellt wurde.

### IUNGO BENUTZER:

### IUNGO BENUTZER:

Quelle: Diese Zugangsdaten werden im Rahmen Kundentutorials in Kapitels 3.4 angesprochen und es wird beschrieben wie diese erstellt werden. Bearbeiten Sie diese E-Rezept-Checkliste Punkt für Punkt durch. Diese Spalte kann zuerst leer bleiben bis Sie den Verweis auf Kapitel 3.4 erreicht haben.



- 2** **Ist Ihr Konnektor funktionsbereit?**  
Überprüfen Sie, ob Ihr Konnektor einwandfrei funktioniert.  
(**KoCoBox** oder **secunet** Konnektor)
- 

- 3** **Grundeinstellungen**  
Erstinstallation auf dem TSE-Rechner: Netzlaufwerk verbinden, Anfragen über den TI-Konnektor leiten, Ersteinrichtung der TI-Konfiguration.

**Kapitel 3.1-3.4 Tutorial:**



- 4** **Status Ihrer Karte – der SMC-B**  
SMC-B steht für »Security Module Card«; die SMC-B wird auch Institutionskarte genannt. Nur mit der SMC-B kann sich Ihre Apotheke gegenüber den Diensten der TI authentifizieren und der Konnektor eine Online-Verbindung zur TI herstellen.

**Kapitel 4:**



**Verfügen Sie bereits über eine SMC-B?**  
Ist Ihre SMC-B **freigeschaltet, aktiviert** und **verifiziert**?

---

- 5** **Status Ihres eHBA**  
Mit dem elektronischen Heilberufsausweis (eHBA), auch **Apothekerausweis** genannt, identifizieren sich Apotheker persönlich gegenüber der TI. Dieser ermöglicht es elektronische Dokumente wie das eRezept qualifiziert zu signieren.

**Kapitel 5:**



**Verfügen Sie bereits über einen eHBA?**  
Ist Ihr eHBA **freigeschaltet** und **aktiviert**?

---

- 6** **FIVERX-Schnittstelle**  
FIVERX ist die Datenschnittstelle aus Ihrer Warenwirtschaft zum Abrechnungsdienstleister – und zwingend notwendig, damit Sie eRezepte abrechnen können. **Eine FIVERX Aktivierung ist nur möglich, wenn diese auch vom Rechenzentrum unterstützt wird.**

**Kapitel 6:**




7


Zum finalen Check scannen Sie das Testrezept.


**Ausdruck zur Einlösung Ihres E-Rezeptes**

für Carlos Thees	geboren am 04.07.1978
ausgestellt von <b>Muster</b> <b>Praxis Entwurf</b> 030 123456 Muster@Entwurfsmuster.de	ausgestellt am 21.07.2022




**1x Diclofenac-Natrium**  
**Micro Labs 75 mg**  
**Retardtablette / 50 st N2**  
1 - 2 x 1 bei Bedarf  
PZN:12481772





**Die App zum E-Rezept**  
**Einfach - Schnell - Flexibel**  
E-Rezepte jetzt papierlos empfangen

Die Voraussetzungen und weitere Informationen finden Sie online auf [www.das-e-rezept-fuer-deutschland.de](http://www.das-e-rezept-fuer-deutschland.de) und bei der technischen Hotline 0800 277 377 7



Tokenausdruck DN AS (4.2021)

**Wenn eine der folgenden Fehlermeldungen erscheint, haben Sie es geschafft: Sie sind eRezept-ready!**

NES\_200 NES\_205 NES\_206

Mit der so oder ähnlich lautenden Fehlerbeschreibung:

- Es existiert kein eRezept mit dieser ID.
- Das eRezept wird aktuell in einer anderen Apotheke eingelöst.
- Das eRezept wurde bereits eingelöst.

NES-Fehlermeldung

```

NES-ID      :
ERezept-ID :
Interne ID  :
Sammeltoken-ID: /
Task-ID     : 160.000.000.285.646.17/$accept?ac=33
HTTP-/NES-Code: 403 / NES_206
Titel      : Already dispensed
Detail     : Das eRezept wurde bereits eingelöst
          
```

awinta PHARMASOFT

**Sollte der Test nicht erfolgreich verlaufen,** füllen Sie bitte das Kontaktformular mit aussagekräftigen Fehlermeldungen aus. Wir werden Sie dann in den nächsten Tagen kontaktieren.



EMPFEHLUNG DANACH

8

**Mitarbeiter haben eRezept-Schulung besucht.**

Zur Aufzeichnung der PHARMASOFT-Schulungen klicken Sie hier:



Oder unter  
[www.noventi.de/erezept](http://www.noventi.de/erezept)

9

**Dann können Sie jetzt Ihre Apotheke mit folgender Anleitung eRezept-ready machen:**

[https://www.noventi.de/fileadmin/user\\_upload/downloads/P21138\\_NOVENTI-Anleitung-DAV-Webportal-v4-MM.pdf](https://www.noventi.de/fileadmin/user_upload/downloads/P21138_NOVENTI-Anleitung-DAV-Webportal-v4-MM.pdf)